

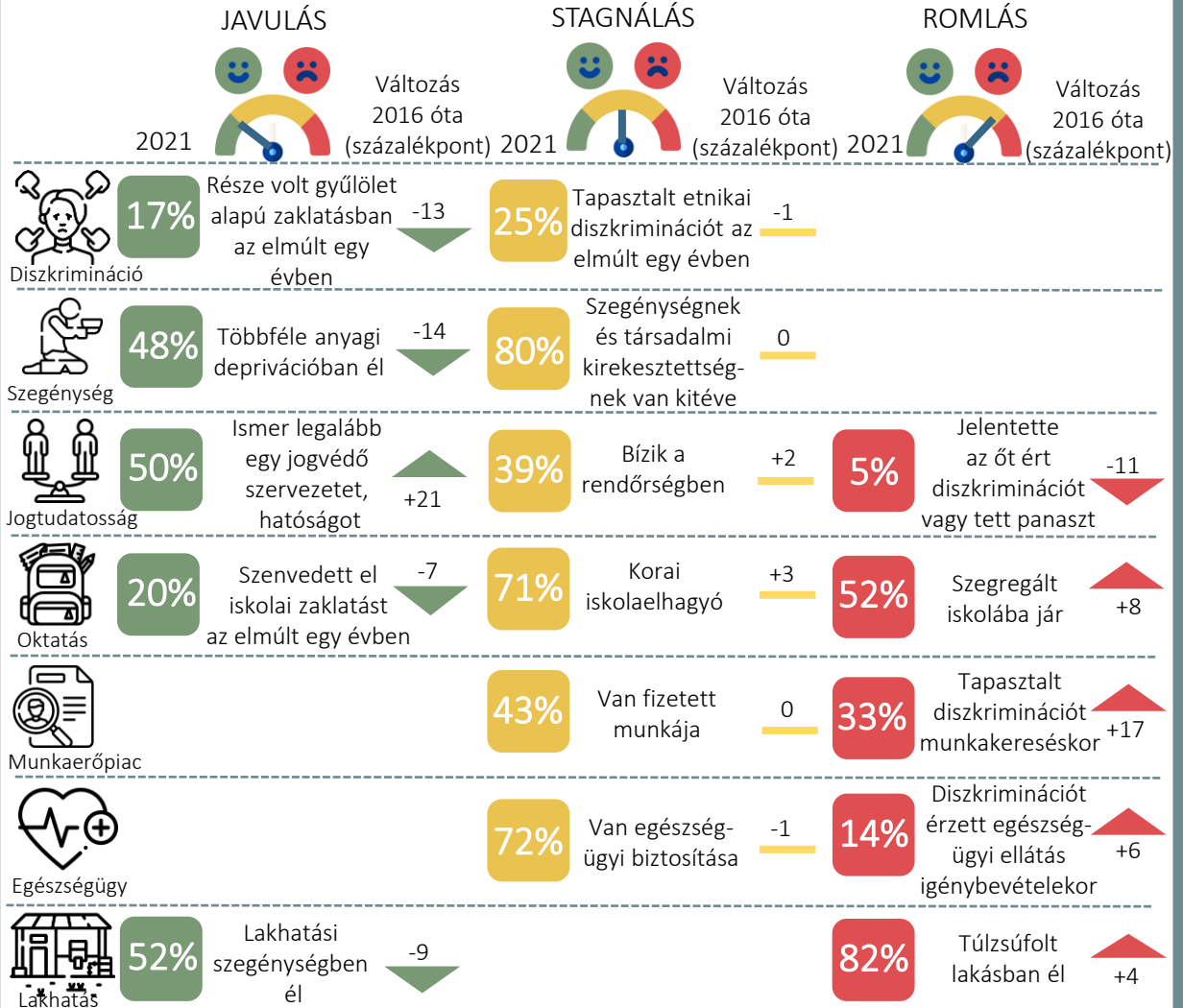
## A ROMÁK HELYZETE EURÓPÁBAN

Az Infotabló az Európai Unió Alapjogi Ügynökségének (FRA) Roma Felmérés 2020–2021 kutatási eredményeit ismerteti nemzetközi és magyar viszonylatban, amelyeket a „Romák 10 európai országban – fő eredmények” c. jelentésben tettek közzé.

### 1 A ROMA FELMÉRÉS 2020–2021 KUTATÁSI JELENTÉSÉBEN SZEREPLŐ EU-TAGÁLLAMOK

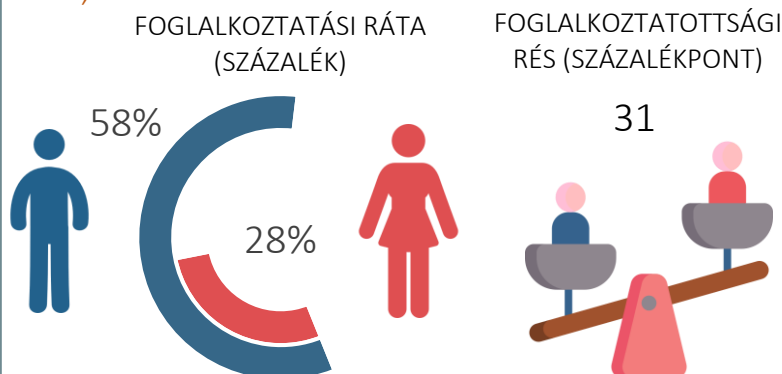
- Bulgária
- Csehország
- Görögország
- Spanyolország
- Horvátország
- Magyarország
- Olaszország
- Portugália
- Románia
- Szlovákia

### 2 A 2016-OS EU–MIDIS II ÉS A 2021-ES ROMA FELMÉRÉS ÖSSZESÍTETT UNIÓS EREDMÉNYEINEK ÖSSZEHASONLÍTÁSA\*

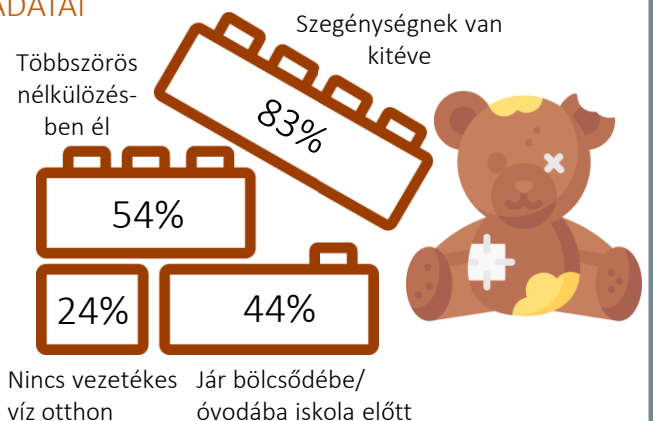


\*A két felmérés azonos EU-tagállamokban készült Olaszország kivételével, amely csak a 2021-es felmérésben szerepel.

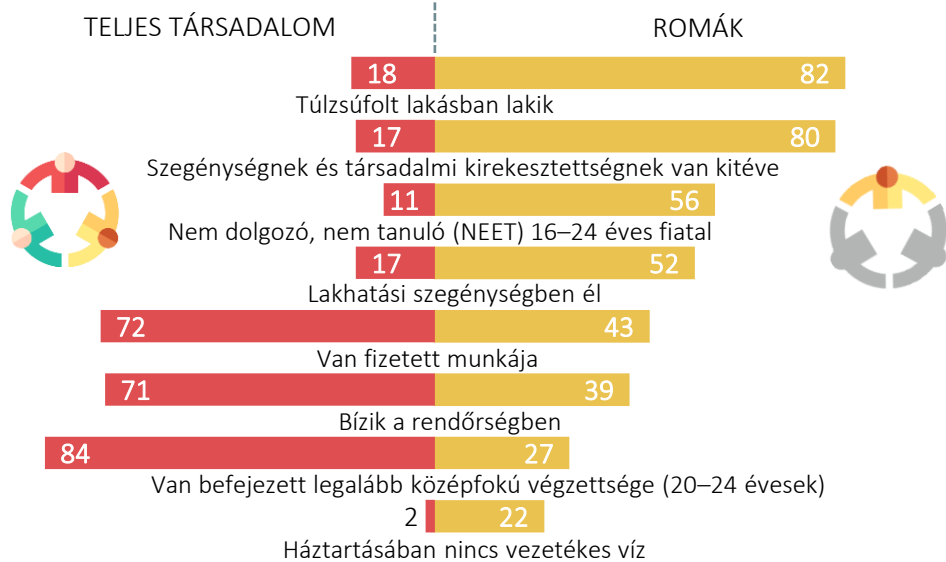
### 3 NEMI MUNKAKERŐPIACI KÜLÖNBBSÉGEK A ROMÁK KÖZT, 2021



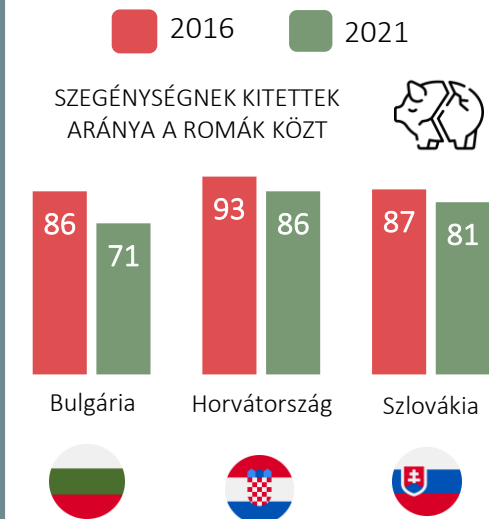
### 4 A ROMA GYERMEKEK ÉLETMINŐSÉGÉNEK ADATAI



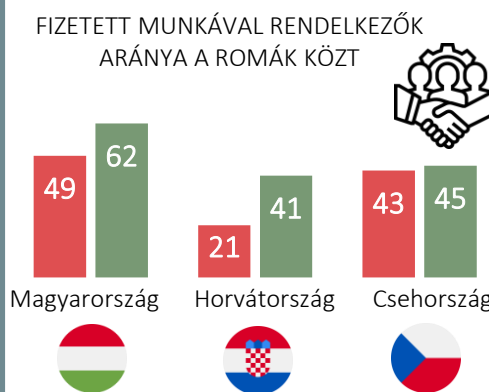
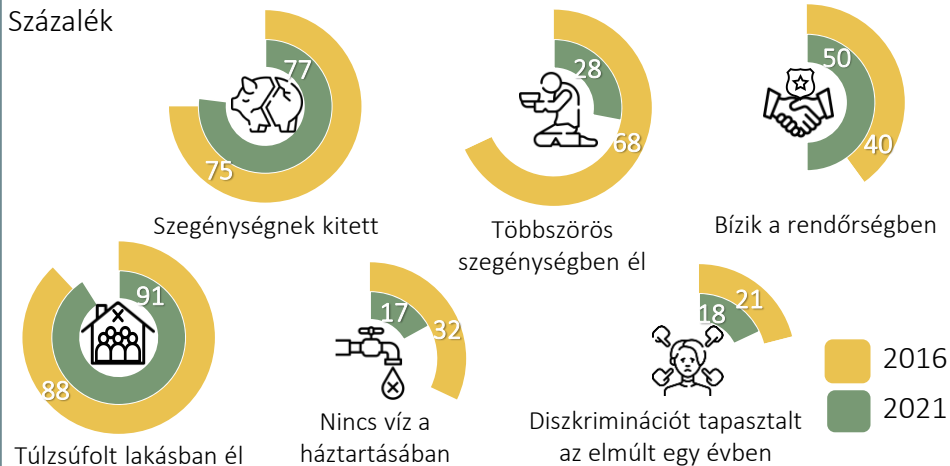
## A ROMÁK ÉS A TÖBBSÉGI TÁRSADALOM KÖZTI KÜLÖNBSÉGEK FŐBB MUTATÓI, 2021 (százalék)



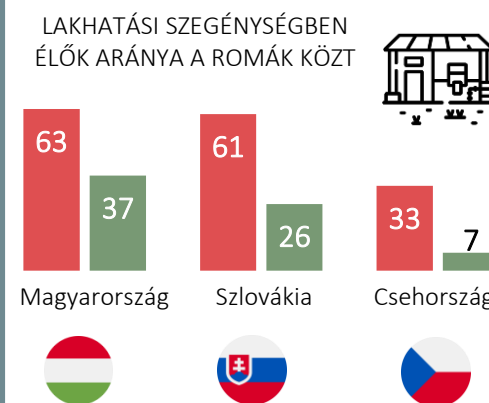

## A LEGNAGYOBB FEJLŐDÉST MUTATÓ 3 ORSZÁG KIEMELT INDIKÁTOROK ESETÉN (százalék)



## A MAGYAR ROMÁK ÉLETKÖRÜLMÉNYEINEK VÁLTOZÁSA Százalék



## MAGYARORSZÁGI OKTATÁSI ADATOK, 2021 (százalék)



FORRÁSOK > 1, 2, 3, 4, 5, 6, 7, 8 > FRA (2022): [Roma in 10 European Countries](#) – Main Results Roma Survey 2021