

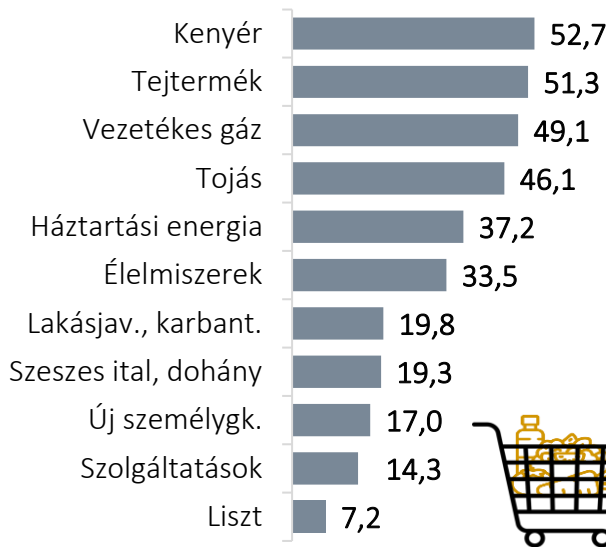


PÉNZÜGYEK 2023/2

Negyedévente publikált Infotablónk célja egyes pénzügyi indikátorok bemutatása. A kiadvány negyedévente jelenik meg, a legfrissebb nyilvános adatokkal. Magyarországra fókuszál, de néhány esetben nemzetközi összehasonlító számokat is közöl.

FOGYASZTÓI ÁRAK ÉVES VÁLTOZÁSA, 2023. MÁJUS (százalék)

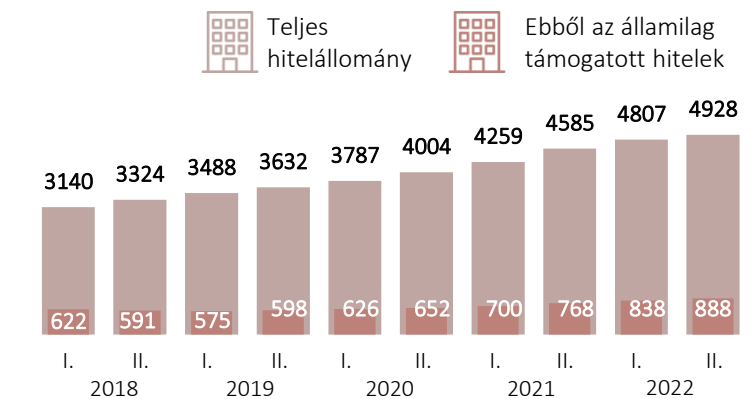
1



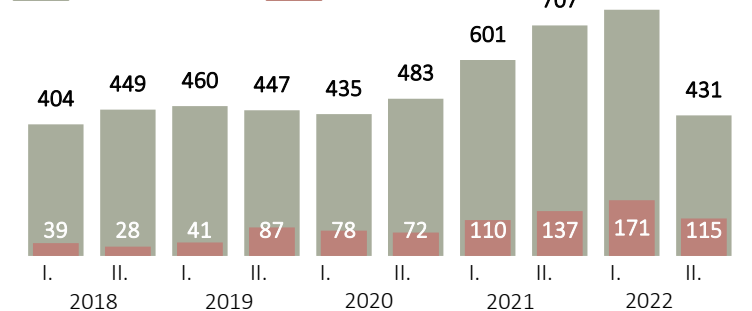
LAKÁSCÉLÚ HITELEK ÉRTÉKE, 2018–2022

2

Milliárd forint, féléves bontásban



Adott időszakban kiadott hitelek Ebből az államilag támogatott hitelek

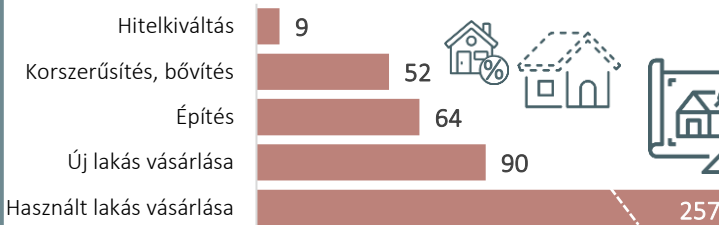


21,5%

volt az infláció éves mértéke 2023 májusában.

LAKÁSCÉLÚ HITELEK ÉS TÁMOGATÁSOK FELHASZNÁLÁS SZERINT, 2022. II. FÉLÉV

Milliárd forint

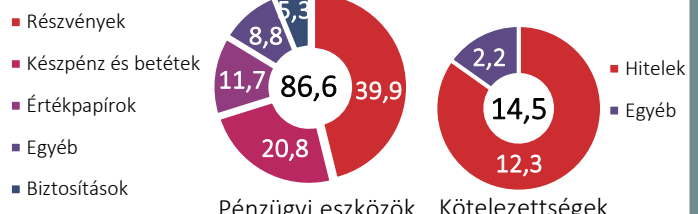


3

A HÁZTARTÁSOK PÉNZÜGYI VAGYONA, 2023. I. NEGYEDÉV (ezer milliárd forint)

4

Nettó pénzügyi vagyon: 72,0 ezer milliárd forint



Pénzügyi eszközök Kötelezettségek

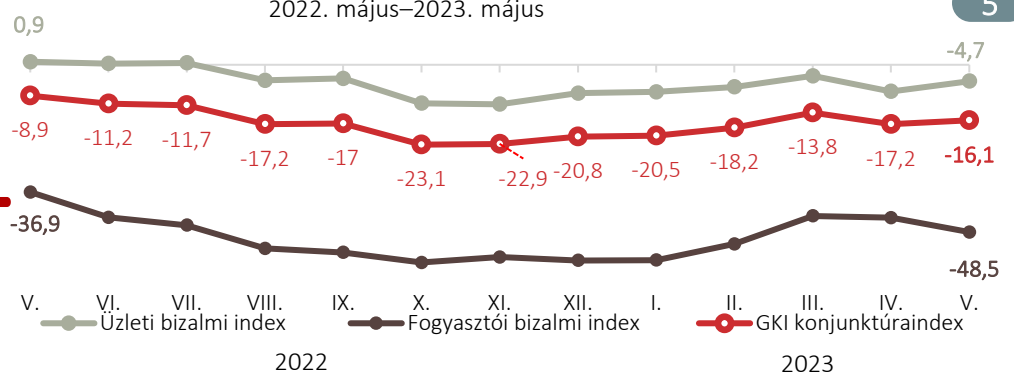
A GKI KONJUNKTÚRA-INDEXE* 2023. MÁJUS

2022. május–2023. május

5

-16,1

*A GKI konjunktúra-index a lakossági (fogyasztói) bizalmi index és az üzleti bizalmi index súlyozott átlaga.



INFLÁCIÓ* A V4 ORSZÁGAIBAN ÉS AZ EU-ÁTLAG, 2023. ÁPRILIS

Százalék



| | |
|----------------------|-------------|
| Csehország | 14,3 |
| Lengyelország | 14,0 |
| Magyarország | 24,5 |
| Szlovákia | 14,0 |
| Euróövezet | 7,0 |
| EU-27 | 8,1 |

*Harmonizált fogyasztóiár-index (HICP)

ÁLLAMADÓSSÁG, 2022. IV. NEGYEDÉV

A GDP százalékában



84,0%

EU-27 átlaga



91,5%

Euróövezet átlaga



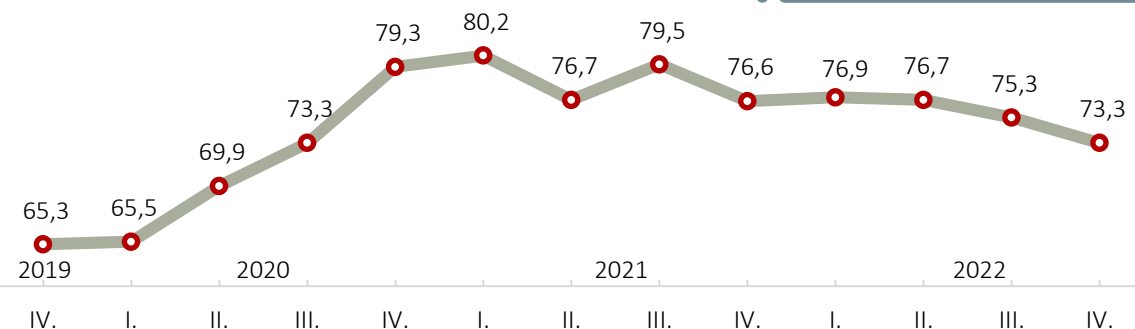
73,3%

Magyarország

AZ EURÓPAI UNIÓBAN A LEGALACSONYABB GDP-ARÁNYOS ÁLLAMADÓSSÁGA ÉSZTORSZÁGNAK (18,4%), A LEGMAGASABB GÖRÖGORSZÁGNAK (171,3%) VOLT.

MAGYARORSZÁG ÁLLAMADÓSSÁGÁNAK ALAKULÁSA 2019. IV. NEGYEDÉVÉTŐL 2022. IV. NEGYEDÉVÉIG

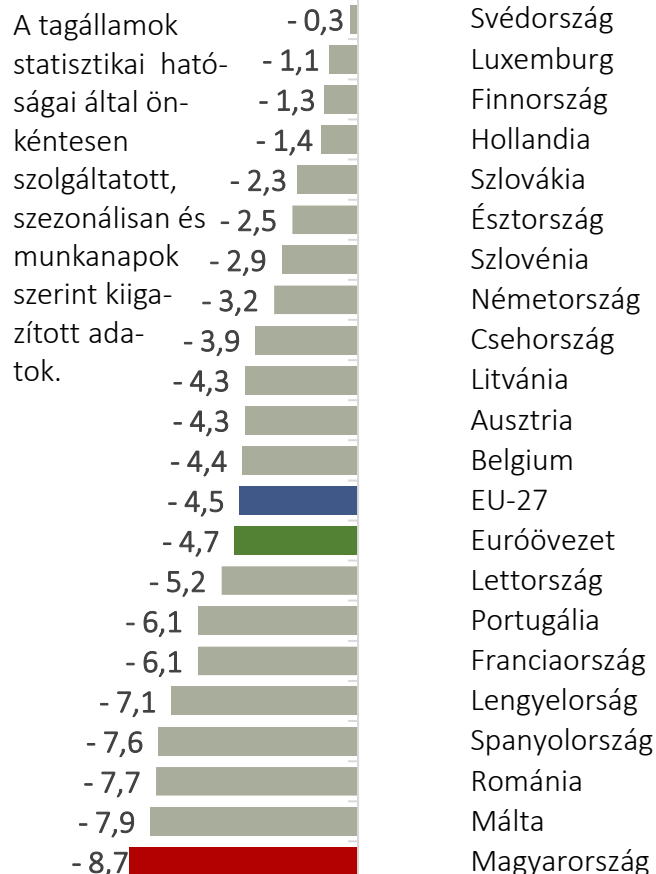
A GDP százalékában



FORRÁSOK > 1 > KSH: Fogyasztói árak, Gyorstájékoztató [2023. május](#) | 2, 3 > KSH-STADAT: [18.2.1.10](#). Lakáscélú hitelek | 4 > MNB: Az államháztartás és háztartások előzetes pénzügyi számlái [2023. május](#) | 5 > GKI: Konjunktúraindex, [2023. május](#) | 6 > Eurostat: HICP monthly data [[prc_hicp_manr](#)] | 7 > Eurostat: Quarterly non-financial accounts for general government [[gov_10q_ggnfa](#)] | 8, 9 > Eurostat: Quarterly government debt [[gov_10q_ggdebt](#)]

AZ EU TAGÁLLAMAINAK KÖLTSÉGVETÉSI EGYENLEGE, 2022. IV. NEGYEDÉV

A GDP százalékában



Az alábbi országokhoz nem áll rendelkezésre kiigazított adat: Ciprus, Görögország, Horvátország, Olaszország.