





IPAR ÉS ÉPÍTŐIPAR 2023/2

Az Infotabló a hazai ipar és építőipar teljesítményét, változásait és néhány ágazati jellemzőjét mutatja be. A kiadvány negyedévente jelenik meg, és a legfrissebb nyilvános adatokat tartalmazza. Utolsó ábrája változó, egy-egy iparágat emel ki.

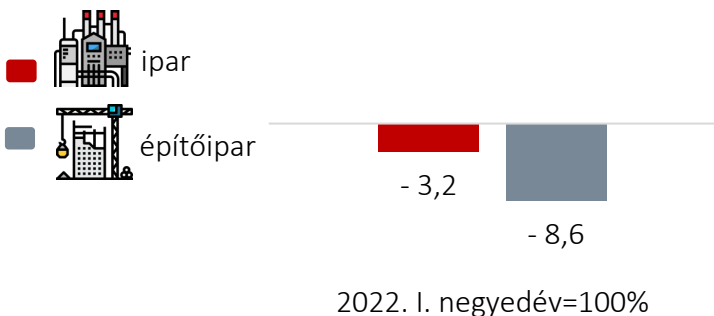
AZ IPAR ÉS AZ ÉPÍTŐIPAR RÉSZESEDESE AZ ORSZÁG BRUTTÓ HOZZÁADOTT ÉRTÉKÉBŐL, TOP 3 EU-TAGORSZÁG (százalék)

1




A BRUTTÓ HOZZÁADOTT ÉRTÉK VÁLTOZÁSA, MAGYARORSZÁG, 2023. I. NEGYEDÉV (százalék)

2



HOZZÁJÁRULÁS A GDP VOLUMENVÁLTOZÁSAHOZ, 2023. I. NEGYEDÉV (százalékpont)

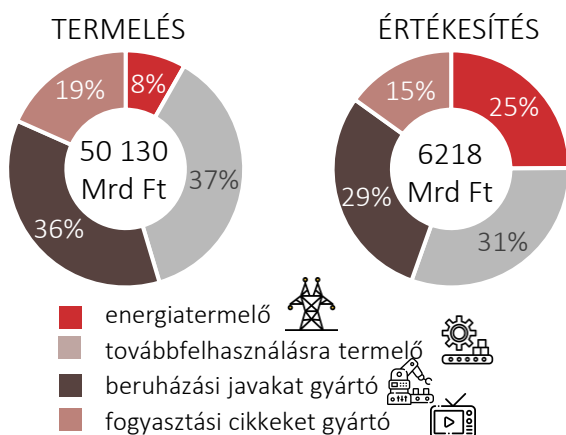
3



-0,9% volt a GDP volumenváltozása az előző év azonos időszakához képest.

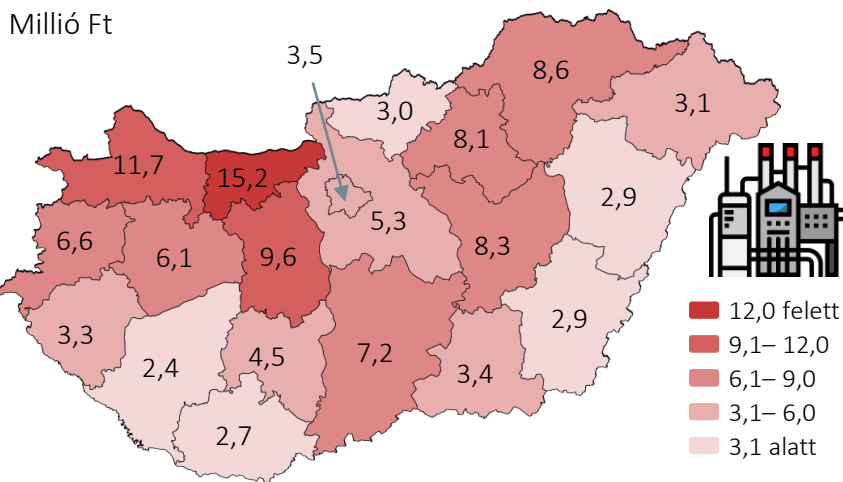
AZ IPARI TERMELÉSI ÉRTÉK ÁGAZAT-CSOPORTONKÉNTI MEGOSZLÁSA, 2023. MÁRCIUS

4



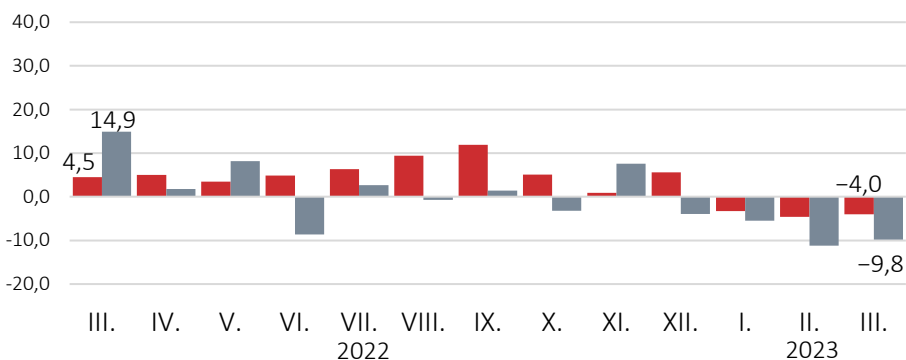
AZ EGY LAKOSRA JUTÓ IPARI TERMELÉS NAGYSÁGA VÁRMEGYÉNKENként, 2022. I-IV. NEGYEDÉV

5

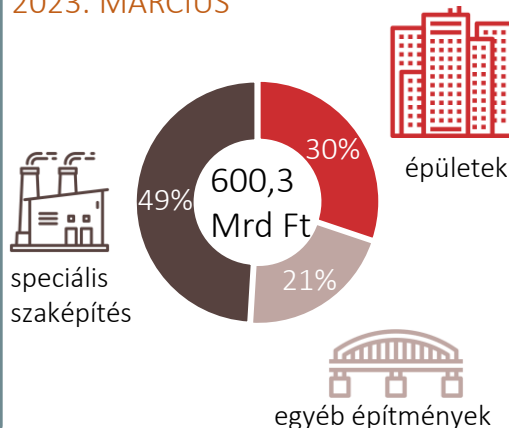


A TERMELÉS VOLUMENVÁLTOZÁSA, 2022. III.–2023. III. HÓ 6

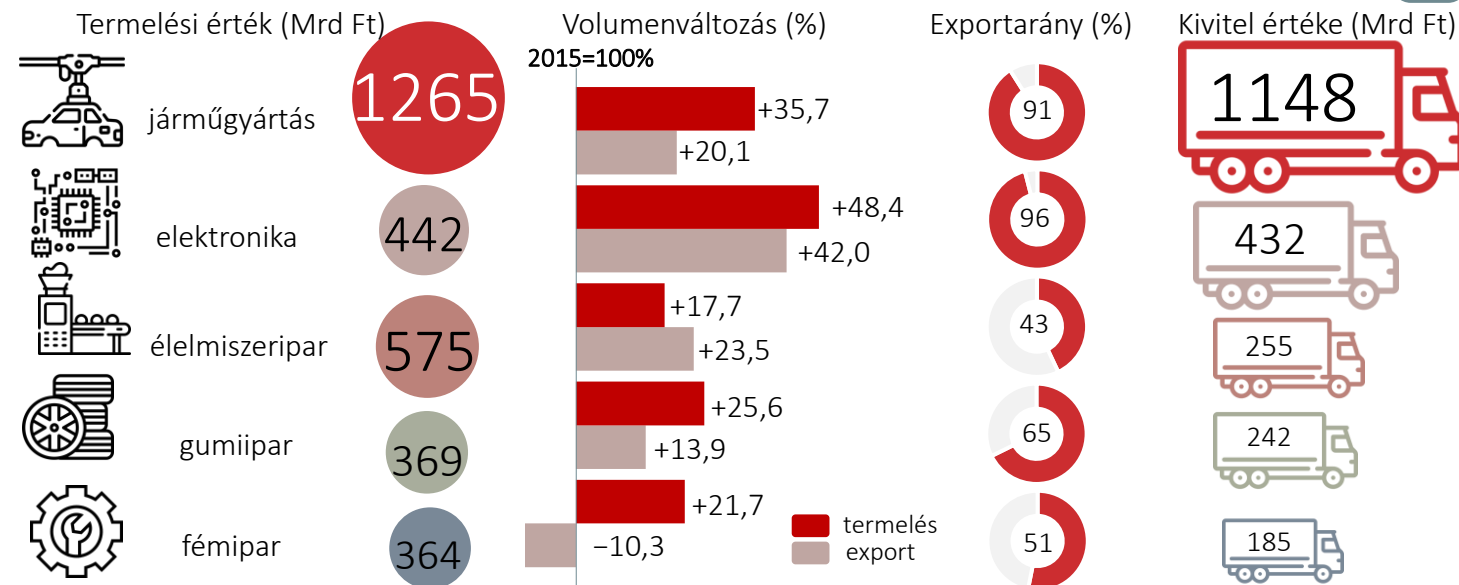
Változás az előző év azonos időszakához képest, százalék



ÉPÍTŐIPARI TERMELÉS, 2023. MÁRCIUS 7



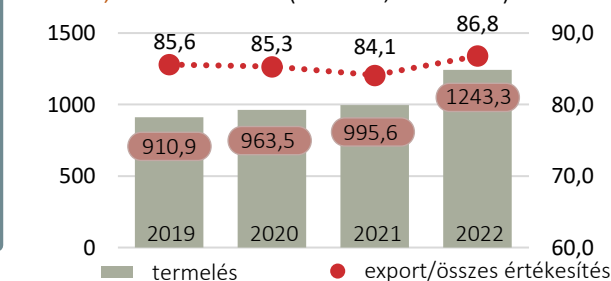
TOP 5 FELDOLGOZÓIPARI ÁGAZAT, 2023. MÁRCIUS 8



LÉTSZÁM ÉS HAVI KERESET (ezer fő és ezer Ft) 9



GYÓGYSZERIPARI TERMELÉS ÉS EXPORT-ARÁNY, 2019–2022 (Mrd Ft, százalék) 10



FORRÁSOK > 1 > [Helyzetkép, 2022 – Ipar](#), KSH; [Helyzetkép, 2022 – Építőipar](#), KSH | 2, 3 > KSH; Bruttó hazai termék (GDP), KSH Gyorstájékoztató, 2023. június 1. | 4 > KSH-STADAT: [13.2.1.21.](#); [13.2.1.23.](#) | 5 > KSH: [Fókuszban a vármegyék – 2022.I–IV.](#) | 6 > KSH-STADAT: [13.2.1.3.](#); [7.2.1.1.](#) | 7 > KSH-STADAT: [7.2.1.3.](#) | 8, 10 > KSH-STADAT: [13.2.1.5.](#); [13.2.1.7.](#); [13.2.1.20.](#); [13.2.1.17.](#); [13.2.1.9.](#) | 9 > KSH-STADAT: [20.2.1.17.](#); [20.2.1.48.](#) |