



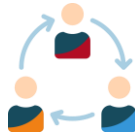
## AZ EU TANÁCSÁNAK SOROS ELNÖKE: SPANYOLORSZÁG

2023. július 1. és december 31. között Spanyolország látja el az Európai Unió Tanácsának soros elnökségét. Az Infotabló kiemelt mutatókkal vázolja az ország helyzetét – magyar és uniós összehasonlításban –, és kitér a magyar-spanyol kapcsolatok egyes aspektusaira.

### A SOROS ELNÖKSÉG INTÉZMÉNYE



A Tanács elnökségét félévente más-más tagállam tölti be. A soros elnök vezeti a tanácsi üléseket, biztosítva a munka folytonosságát.



Az elnökséget betöltő tagállamok hármas csoportokban (ún. triók) szorosan együttműködnek egymással. Hosszú távú célokat tűznek ki, közös programot hirdetnek.



Az elnökségi triók rendszerét a Lisszaboni Szerződés vezette be 2009-ben.

1

### ELNÖKSÉGI TRIÓK

2022. január – 2023. június



2025. január – 2026. június

2



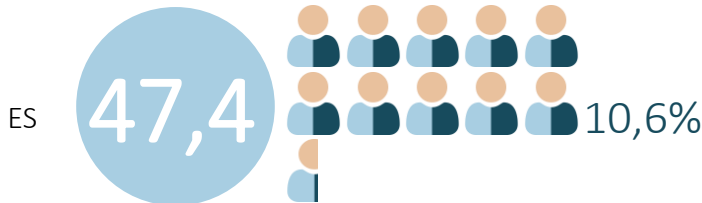
2023. július – 2024. december

### NÉPESSÉG, 2022. JANUÁR 1.

3

Millió fő

Az EU-27 népességén belüli részarány



4.

13.

A tagállamok népesség szerinti csökkenő sorrendben

### TERMÉSZETES NÉPESSÉGVÁLTOZÁS, 2021

4

Ezer lakosra vetítve

Az elveszületések száma

ES

HU

EU-27



A halálozások száma



A tagállamok a természetes népességváltozás szerinti csökkenő sorrendben

13.

22.

+ 0 -

### AZ EGY FŐRE JUTÓ GDP VÁSÁRLÓERŐ-PARITÁSON, 2022 (az EU-27 átlaga=100%)

5



Az adatok tagállamonként csökkenő sorrendben

18. ▼ 20.

### FOGLALKOZTATÁSI RÁTA (20–64 ÉVESEK), 2022 (százalék)

6

ES

HU

EU-27

69,5

80,2

74,6

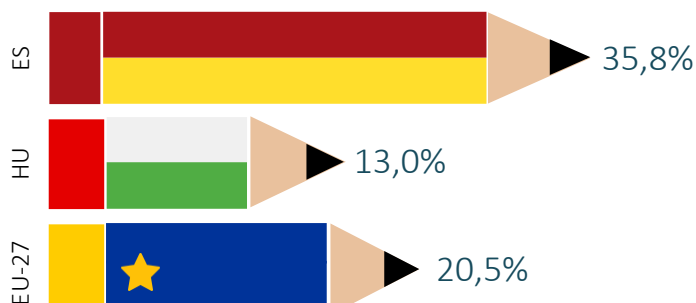
7.

Az adatok tagállamonként csökkenő sorrendben

24.

**ALACSONY ISKOLAI VÉGZETTSÉGŰEK, 2022** (arányuk a 25–64 éves korosztályban)

7

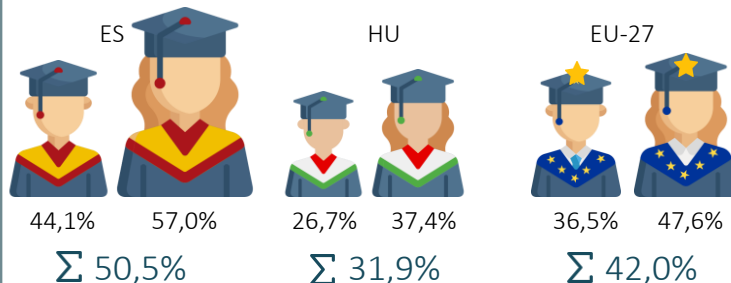


Az adatok tagállamonként növekvő sorrendben

12. 25.

**FELSŐFOKÚ VÉGZETTSÉGGEL RENDELKEZŐK NEMEK SZERINT, 2022** (arányuk a 25–34 éves korosztályban)

8

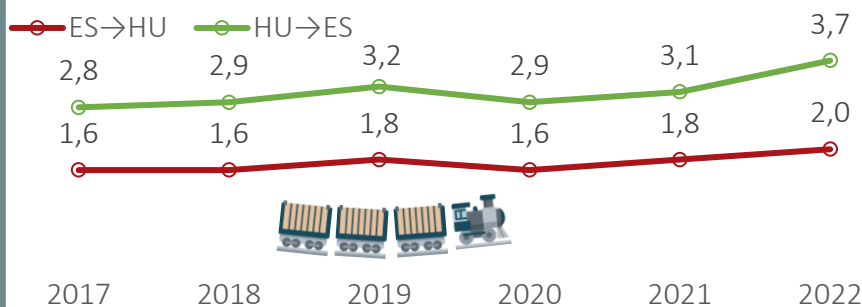


A tagállamok a felsőfokú végzettségűek aránya szerinti csökkenő sorrendben

8. 25.

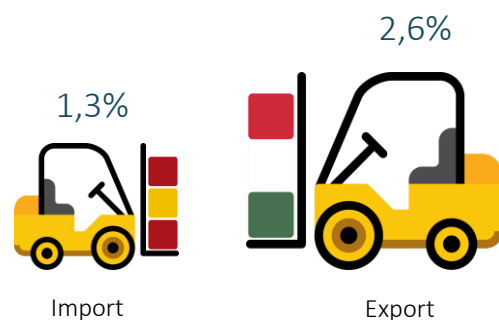
**MAGYAR-SPANYOL KÜLKERESKEDELEMI TERMÉKFORGALOM, 2017–2022** (milliárd euró, folyó áron)

9



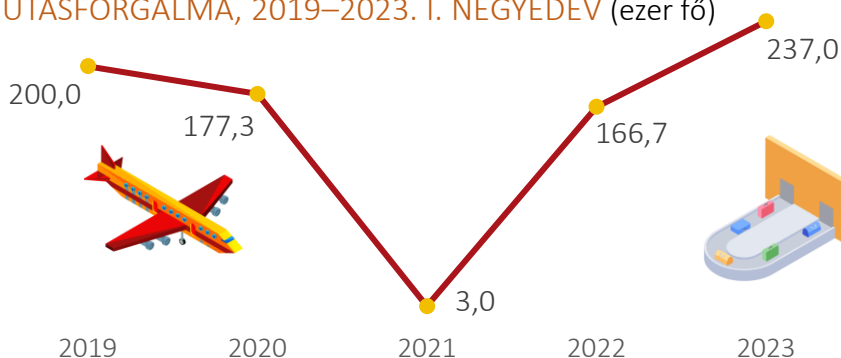
**SPANYOLORSZÁG RÉSZESEDÉSE MAGYARORSZÁG KÜLKERESKEDELEMI TERMÉKFORGALMÁBÓL, 2022**

10




**A BUDAPESTI ÉS DEBRECENI REPÜLTŐTÉR SPANYOLORSZÁGI JÁRATAINAK ÉRKEZŐ ÉS INDULÓ UTASFORGALMA, 2019–2023. I. NEGYEDÉV** (ezer fő)

11



**EU-N BELÜLI ERASMUS+ HALLGATÓI MOBILITÁS, 2021**

12



**FORRÁSOK** > 1 > [Európai Unió](#) | 2 > [A Tanács \(EU\) 2016/1316 határozata](#) | 3 > Eurostat [[demo\\_gind](#)] | 4 > Eurostat [[Crude birth rate](#); [Crude death rate](#); [Crude rate of natural change of population](#)] | 5 > Eurostat [[tec00114](#)] | 6 > Eurostat [[lfsi\\_emp\\_a](#)] | 7 > Eurostat [[edat\\_lfse\\_03](#)] | 8 > Eurostat [[sdg\\_04\\_20](#)] | 9–10 > KSH–STADAT [17.1.1.8.](#) | 11 > KSH Tájékoztatási adatbázis, [Nagyobb magyarországi repülőterek adatai](#) | 12 > [Erasmus+ Annual Report 2021](#). Térképek: [Noun Project](#)