



## AZ EU TANÁCSÁNAK SOROS ELNÖKE: SVÉDORSZÁG

2023. január 1. és június 30. között Svédország látja el az Európai Unió Tanácsának soros elnökségét. Az Infotabló kiemelt mutatókkal vázolja az ország helyzetét – magyar és uniós összehasonlításban –, és kitér a magyar-svéd kapcsolatok egyes aspektusaira.

### A SOROS ELNÖKSÉG INTÉZMÉNYE



A Tanács elnökségét félévente más-más tagállam tölti be. A soros elnök vezeti a tanácsi üléseket, biztosítva a munka folytonosságát.



Az elnökséget betöltő tagállamok hármas csoportokban (ún. triók) szorosan együttműködnek egymással. Hosszú távú célokat tűznek ki, közös programot hirdetnek.



Az elnökségi triók rendszerét a Lisszaboni Szerződés vezette be 2009-ben.

1

### ELNÖKSÉGI TRIÓK

2020. július – 2021. december



2022. január – 2023. június



2023. július – 2024. december



2

### NÉPESSÉG, 2022. JANUÁR 1.

3

Millió fő

Az EU-27 népességén belüli részarány

SE

10,5



2,3%

HU

9,7



2,2%

11. 13.



A tagállamok népesség szerinti csökkenő sorrendben

### TERMÉSZETES NÉPESSÉGVÁLTOZÁS, 2021

4

Ezer lakosra vetítve

Az elveszületések száma

SE



HU



EU-27



A halálozások száma



4.

A tagállamok a természetes népességváltozás szerinti csökkenő sorrendben

+ 0 -

22.

### AZ EGY FŐRE JUTÓ GDP VÁSÁRLÓERŐ-PARITÁSON, 2021 (az EU-27 átlaga=100%)

5



123%

SE



75%

HU

6.

Az adatok tagállamonként csökkenő sorrendben

▼ 20.

### FOGLALKOZTATÁSI RÁTA, 2021

6

Százalék

SE



HU



EU-27



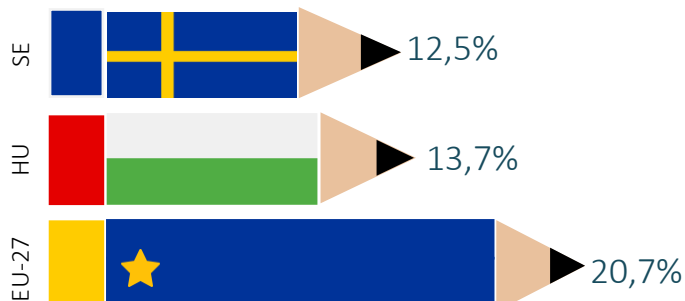
▼ 2.

▼ 8.

Az adatok tagállamonként csökkenő sorrendben

**ALACSONY ISKOLAI VÉGZETTSÉGŰEK, 2021** (arányuk a 25–64 éves korosztályban)

7

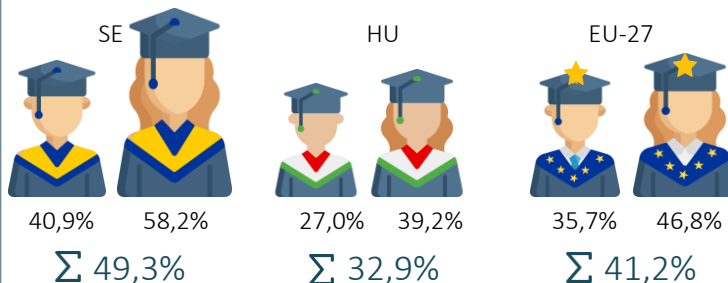


10. 12.

Az adatok tagállamonként növekvő sorrendben

**FELSŐFOKÚ VÉGZETTSÉGGEL RENDELKEZŐK NEMEK SZERINT, 2021** (arányuk a 25–34 éves korosztályban)

8



9.

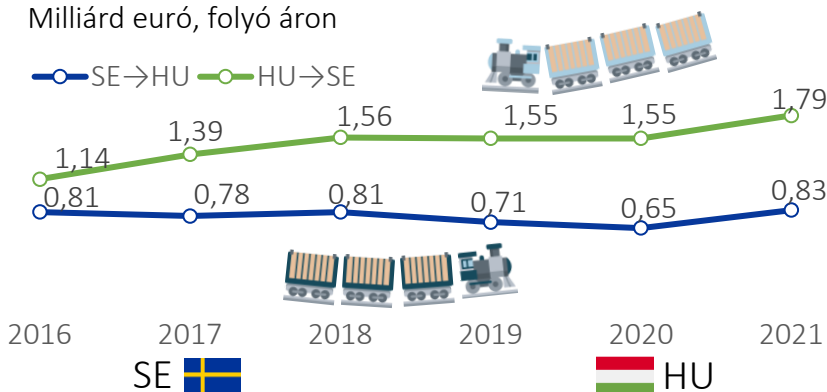
A tagállamok a felsőfokú végzettségűek aránya szerinti csökkenő sorrendben

25.

**MAGYAR-SVÉD KÜLKERESKEDELEM, 2016–2021**

Milliárd euró, folyó áron

9



**SVÉD VÁLLALATOK MAGYARORSZÁGON**


10

2021-ben 134 svéd vállalat volt jelen Magyarországon, amelyek közel 18 500 embert foglalkoztattak. A jelentősebbek közül néhány:



**SVÉDORSZÁGBÓL MAGYARORSZÁGRA TETT UTAZÁSOK SZÁMA, 2018–2022 III. NEGYEDÉV** (ezer út)

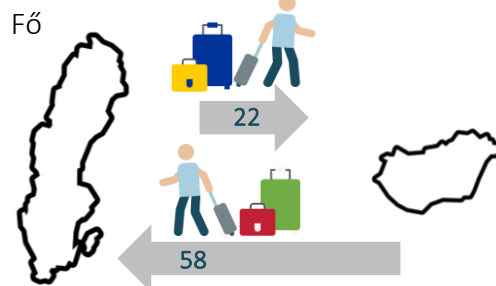
11



A Magyarországra érkező svéd turisták száma 2022 első 8 hónapjában több mint három és félszeresére, míg a vendégéjszakák száma több mint négyszeresére nőtt az előző év azonos időszakához képest.

**EU-N BELÜLI ERASMUS+ HALLGATÓI MOBILITÁS, 2021**

12



Magyarországról összesen 4216 hallgató vett részt az Erasmus+ programban 2021-ben.

**FORRÁSOK** > 1 > Európai Unió | 2 > A Tanács (EU) 2016/1316 határozata | 3 > Eurostat [demo\_gind] | 4 > Eurostat [Crude birth rate; Crude death rate; Crude rate of natural change of population] | 5 > Eurostat [tec00114] | 6 > Eurostat [lfsi\_emp\_a] | 7 > Eurostat [edat\_lfse\_03] | 8 > Eurostat [sdg\_04\_20] | 9 > KSH-STADAT 17.1.1.8. | 10 > Külgazdasági és Külügyminisztérium: Svédország országinformáció. (2021) | 11 > KSH-STADAT 27.2.1.3.; turizmus.com | 12 > Erasmus+ Annual Report 2021 Térképek: Noun Project