



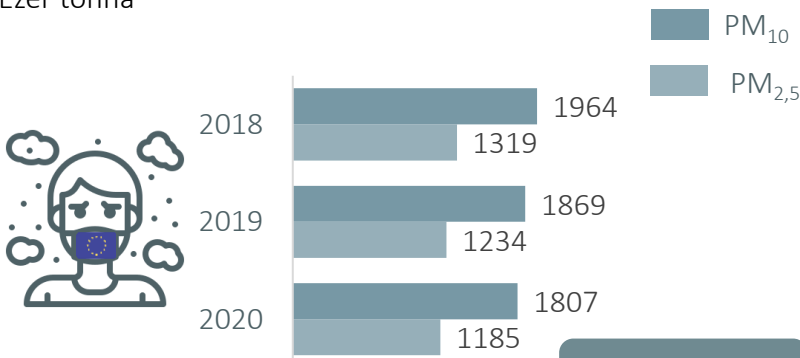
## KÖRNYEZET 2023

Rendszeresen publikált Infotablónk célja az egyes környezeti mutatók korábbi és aktuális állapotának bemutatása. A kiadvány évente jelenik meg, a nyilvánosan elérhető legfrissebb adatokkal.

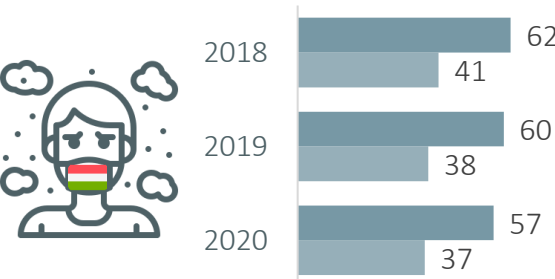
### SZÁLLÓ POR MENNYISÉGE A LÉGKÖRBE

Ezer tonna

1



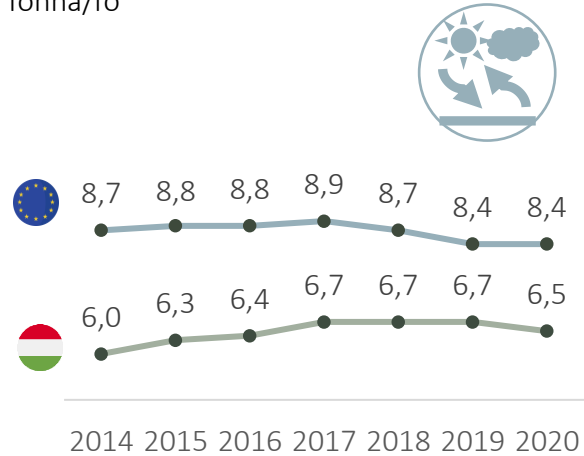
PM<sub>2,5</sub>: 2,5 mikrométernél kisebb átmérőjű részecskék  
PM<sub>10</sub>: 10 mikrométernél kisebb átmérőjű részecskék



### ÜVEGHÁZHATÁSÚGÁZ-KIBOCSÁTÁS

Tonna/fő

2



2014 2015 2016 2017 2018 2019 2020

A légköri szén-dioxid koncentráció globális átlagértéke

3

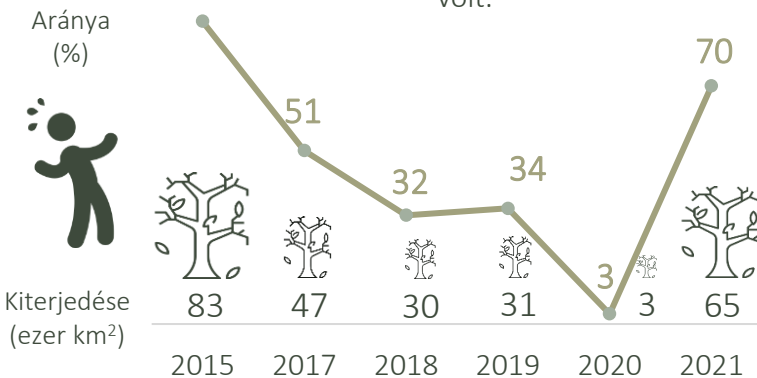
**414,72 ppm**

volt **2021-ben**, amely mintegy 2,22 ppm növekedést jelent 2020 óta.  
(ppm: a légköri szén-dioxid koncentráció mértékegysége; parts per million, milliommód rész)

### ASZÁLYAL ÉRINTETT TERÜLETEK, MAGYARORSZÁG


4

A 2014-es és a 2016-os év aszálymentes volt.



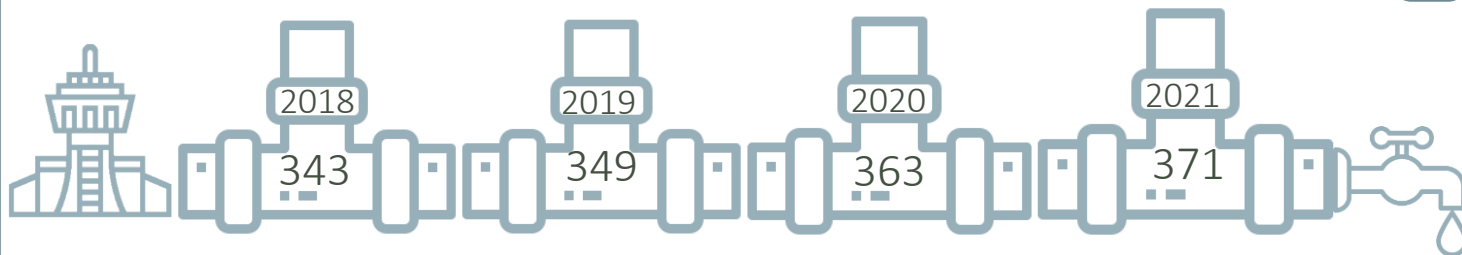
### ÉVI KÖZÉPHŐMÉRSÉKLET ÉS ÁTLAGOS CSAPADÉKMENNYISÉG, MAGYARORSZÁG

5



HÁZTARTÁSOK RÉSZÉRE SZOLGÁLTATOTT VÍZMENNYISÉG, MAGYARORSZÁG (millió m<sup>3</sup>)

6

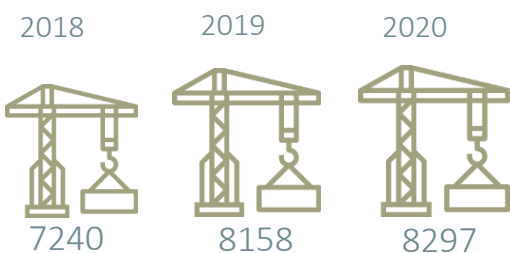


2021-ben az összes szolgáltatott vízmennyiség 479 millió m<sup>3</sup> volt, melyből 371 millió m<sup>3</sup> a háztartások részére történt.

EGYES HULLADÉKFAJTÁK MENNYISÉGE, MAGYARORSZÁG (ezer tonna)

7

Építési-bontási hulladék



Települési hulladék




Ipari és egyéb gazdálkodói hulladék



HULLADÉKKEZELÉS

8

AZ EURÓPAI UNIÓBAN (EU-27) (millió tonna)



Égetéssel 2018-ban 9 millió tonna, 2019-ben 7 millió tonna, 2020-ban pedig 6 millió tonna hulladékot ártalmatlanítottak.

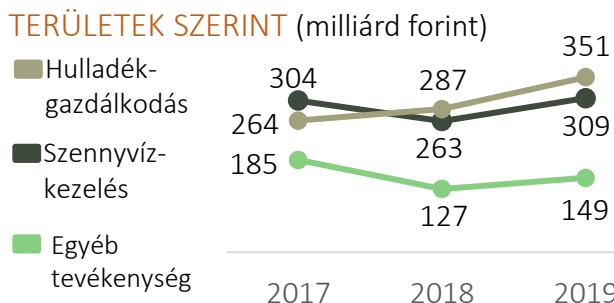
KÖZSZOLGÁLTATÁS KERETÉBEN ELSZÁLLÍTOTT HULLADÉK KEZELÉSE, MAGYARORSZÁG (százalék)

9



KÖRNYEZETVÉDELMI RÁFORDÍTÁSOK KÖRNYEZETI TERÜLETEK SZERINT (milliárd forint)

10



**FORRÁSOK** > 1 > Eurostat: Air pollutants by source sector (ENV\_AIR\_EMIS) | 2 > Eurostat: Greenhouse gas emissions (sdg\_13\_10) | 3 > NOAA, 2021. | 4 > KSH: 15.1.1.38. Aszálllyal érintett területek | 5 > OMSZ | 6 > KSH: 15.1.1.40. Vízkárelhárítás, vízkárok és a védekezés költségei | 7 > KSH: 15.1.1.28. Az egyes hulladékfajták mennyisége a kezelés módja szerint | 8 > Eurostat: Management of waste by waste management operations and type of material (ENV\_WASSD) | 9 > KSH: 15.1.2.22. A közsolgáltatás keretében elszállított hulladék a kezelés módja szerint megye és régió szerint | 10 > KSH: 15.1.1.31. A nemzetgazdaság környezetvédelmi ráfordításai, környezeti területek szerint